



# Remboursement de frais de déplacement, de séjour ou de représentation

Nom : _____	Matricule : _____
Adresse : _____	
_____	
_____	Poste budgétaire : (   ) (   ) (   ) (   )


CATÉGORIE DE PERSONNEL		
Commissaire <input type="checkbox"/>	Enseignant-e <input type="checkbox"/>	Personnel de soutien <input type="checkbox"/>
Administrateur <input type="checkbox"/>	Professionnel-le <input type="checkbox"/>	Autre ( _____ ) <input type="checkbox"/>

TYPE DE DÉPLACEMENT			
Régulier <input type="checkbox"/>	Perfectionnement <input type="checkbox"/>	Conseil d'établissement <input type="checkbox"/>	Autre ( _____ ) <input type="checkbox"/>


DÉTAIL DU COVOITURAGE	
Date	Liste des personnes présentes lors des déplacements en covoiturage

Date	Endroit et but du déplacement	Distance	Covoiturage	Transport	Chambre	Repas	Divers
<b>TOTAL</b>		<b>Km</b>					


Je certifie que ce compte est conforme à mes dépenses encourues, au tarif autorisé et se rapporte à l'accomplissement de mes fonctions.

\_\_\_\_\_  \_\_\_\_\_  
Signature Date

Paiement recommandé par le (la) directeur(trice) :

\_\_\_\_\_  \_\_\_\_\_  
Signature Date

Paiement autorisé par le responsable du budget spécifique (si différent) :

\_\_\_\_\_  \_\_\_\_\_  
Signature Date

**GRAND TOTAL**

---

Dépenses vérifiées par :  
\_\_\_\_\_   
Initiales

---

Dépenses vérifiées le :  
\_\_\_\_\_  
date



**FRAIS DE DÉPLACEMENT**

- 0,45 \$ du km pour tout déplacement à l'extérieur d'une même municipalité mais sur le territoire de la CSMM.
- 0,42 \$ du km pour tout déplacement à l'extérieur du territoire de la CSMM.
- Lorsqu'il y a covoiturage à l'extérieur du territoire de la commission scolaire, le remboursement au km sera bonifié de 0,03 \$, sur les cases de couleur pêche uniquement.
- Lorsque le covoiturage est possible, mais non réalisé, la compensation pour le trajet parcouru sera réduite de moitié.
- Pour tout déplacement à l'intérieur ou à l'extérieur du territoire de la commission scolaire, les frais sont remboursés selon le moindre entre le coût de location d'une voiture et le remboursement au km selon les chartes en vigueur. Le coût de l'essence est inclus dans ces allocations. (Extérieur du territoire, se référer aux tableaux d'allocations de la politique.)
- Une allocation équivalente à la location d'une automobile durant deux jours sera consentie aux personnes qui acceptent de faire un aller-retour au-delà de 800 km durant une même journée.

**FRAIS DE SÉJOUR**

<u>REPAS</u>	<u>Intérieur du territoire</u>	<u>Extérieur du territoire</u>
Déjeuner	10,00 \$	12,00 \$
Dîner	18,00 \$	20,00 \$
Souper	20,00 \$	30,00 \$

- Des pièces justificatives sont nécessaires pour chambre, stationnement et moyens de transport public. Cependant, un maximum de 25 \$ sera accordé pour le remboursement du coût d'une chambre, sans pièces justificatives.
- Une allocation fixe de 4 \$ per diem sera allouée pour couvrir les frais divers tels que : téléphone, pourboire, etc., si le coucher à l'extérieur est nécessaire.

**Distances officielles\* en kilomètres (Aller/retour)**

<b>De Matane à ...</b>			<b>D'Amqui à ...</b>		
<b>Municipalité</b>	<b>Taux : 0,45</b>		<b>Municipalité</b>	<b>Taux : 0,45</b>	
	<b>km (aller/retour)</b>	<b>Coût</b>		<b>km (aller/retour)</b>	<b>Coût</b>
Amqui	130	58,50	Albertville	36	16,20
Baie-des-Sables	64	28,80	Causapscal	42	18,90
Grosses-Roches	60	27,00	Lac-au-Saumon	20	9,00
Les Méchins	92	41,40	Lac-Humqui	46	20,70
Petit-Matane	14	6,30	Matane	130	58,50
Saint-Adelme	40	18,00	Saint-Damase	88	39,60
Saint-Damase	80	36,00	Saint-Léon-le-Grand	22	9,90
Sainte-Félicité	32	14,40	Saint-Moïse	78	35,10
Sainte-Paule	54	24,30	Saint-Noël	88	39,60
Saint-Jean	80	36,00	Saint-René	80	36,00
Saint-Léandre	32	14,40	Saint-Tharcisius	24	10,80
Saint-Luc	20	9,00	Saint-Vianney	46	20,70
Saint-René	52	23,40	Sainte-Irène	30	13,50
Saint-Ulric	30	13,50	Sainte-Paule	80	36,00
Sayabec	86	38,70	Sayabec	52	23,40
Val-Brillant	106	47,70	Val-Brillant	28	12,60
<b>Distances entre certaines écoles</b>			<b>Distances entre certaines écoles</b>		
Baie-des-Sables/St-Léandre	54	24,30	Albertville /Causapscal	26	11,70
Baie-des-Sables/St-Ulric	32	14,40	Causapscal/Lac-au-Saumon	26	11,70
Grosses-Roches/Les Méchins	32	14,40	Sayabec/St-Damase	36	16,20
Grosses-Roches/Ste-Félicité	28	12,60	Sayabec/St-Léon	74	33,30
Petit-Matane/Ste-Félicité	18	8,10	Sayabec/St-Moïse	26	11,70
Ste-Félicité/Les Méchins	58	26,10	Sayabec/St-Noël	36	16,20
Ste-Paule/Sayabec	32	14,40	St-Damase/St-Moïse	32	14,40
St-Léandre/St-Ulric	22	9,90	St-Damase/St-Noël	22	9,90
St-Luc-de-Matane/St-Tharcisius	128	57,60	St-Moïse/St-Noël	10	4,50
St-Luc-de-Matane/St-Vianney	106	47,70	St-Tharcisius/St-Vianney	22	9,90
St-René/St-Adelme	36	16,20	Val-Brillant/Ste-Irène	28	12,60
St-René/St-Luc-de-Matane	72	32,40	Val-Brillant/St-Léon	50	22,50
St-René/St-Tharcisius	56	25,20			
St-René/St-Vianney	34	15,30			

\* Pour les autres distances à l'intérieur du territoire de la Commission scolaire des Monts-et-Marées, de même que pour les distances à l'extérieur, voir les tableaux joints à la *Politique relative au remboursement des frais de séjour et de déplacement* disponible dans chaque établissement et sur Internet.

## COMMISSION SCOLAIRE DES MONTS-ET-MARÉES

### Distances routières

Distances en kilomètres entre les localités

	Albertville	AMQUI	Baie-des-Sables	Causapsal	Grosses-Roches	Lac-au-Saumon	Lac-Humqui	Les Méchins	MATANE	Petit-Matane	St-Adelme	St-Damase	St-Jean-Cherb	St-Léandre	St-Léon	St-Luc	St-Moïse	St-Noël	St-René	St-Tharsicius	St-Ulric	St-Vianney	Ste-Félicité	Ste-Irène	Ste-Paule	Sayabec	Val-Brillant
Albertville		18	74	13	105	14	31	121	83	90	76	62	94	72	29	93	57	62	58	30	83	41	92	33	58	44	32
AMQUI	18		56	21	87	10	23	103	65	72	58	44	76	54	11	75	39	44	40	12	64	23	74	15	40	26	14
Baie-des-Sables	74	56		77	62	66	79	78	32	39	52	12	72	27	67	42	28	23	58	68	16	75	48	56	41	30	42
Causapsal	13	21	77		108	13	44	124	86	93	79	65	97	75	32	96	60	65	61	33	86	44	95	36	61	47	35
Grosses-Roches	105	87	62	108		97	110	16	30	23	31	70	15	46	96	40	86	81	47	75	45	64	14	102	57	73	83
Lac-au-Saumon	14	10	66	13	97		33	113	75	82	68	54	86	64	21	85	49	54	50	22	75	33	84	25	50	35	24
Lac-Humqui	31	23	79	44	110	33		126	88	95	81	66	97	77	12	98	62	67	63	35	88	46	97	25	63	49	37
Les Méchins	121	103	78	124	16	113	126		46	39	45	86	30	62	114	56	102	97	63	91	61	80	29	118	73	89	99
MATANE	83	65	32	86	30	75	88	46		7	20	40	40	16	78	10	56	51	26	54	15	43	16	80	27	43	53
Petit-Matane	90	72	39	93	23	82	95	39	7		13	47	33	23	85	17	63	58	33	61	22	50	9	87	34	50	60
St-Adelme	76	58	52	79	31	68	81	45	20	13		60	20	36	69	30	76	71	18	46	35	35	16	73	47	63	72
St-Damase	62	44	12	65	70	54	66	86	40	47	60		80	36	55	50	16	11	54	56	25	67	56	44	34	18	30
St-Jean-Cherb	94	76	72	97	15	86	97	30	40	33	20	80		56	87	50	78	83	36	64	55	53	36	91	49	65	77
St-Léandre	72	54	27	75	46	64	77	62	16	23	36	36	56		67	26	43	48	34	62	11	51	32	56	14	30	42
St-Léon	29	11	67	32	96	21	12	114	78	85	69	55	87	67		86	50	55	51	23	76	34	85	13	53	37	25
St-Luc	93	75	42	96	40	85	98	56	10	17	30	50	50	26	86		66	71	36	64	25	53	26	90	37	53	65
St-Moïse	57	39	28	60	86	49	62	102	56	63	76	16	78	43	50	66		5	49	51	41	62	72	39	29	13	25
St-Noël	62	44	23	65	81	54	67	97	51	58	71	11	83	48	55	71	5		54	56	36	66	68	42	34	18	29
St-René	58	40	58	61	47	50	63	63	26	33	18	54	36	34	51	36	49	54		28	41	17	34	45	20	36	54
St-Tharsicius	30	12	68	33	75	22	35	91	54	61	46	56	64	62	23	64	51	56	28		68	11	61	28	47	37	26
St-Ulric	83	64	16	86	45	75	88	61	15	22	35	25	55	11	76	25	41	36	41	68		62	31	67	25	41	53
St-Vianney	41	23	75	44	64	33	46	80	43	50	35	67	53	51	34	53	62	66	17	11	62		51	38	37	49	37
Ste-Félicité	92	74	48	95	14	84	97	29	16	9	16	56	36	32	85	26	72	68	34	61	31	51		90	43	59	71
Ste-Irène	33	15	56	36	102	25	25	118	80	87	73	44	91	56	13	90	39	42	45	28	67	38	90		42	26	14
Ste-Paule	58	40	41	61	57	50	63	73	27	34	47	34	49	14	53	37	29	34	20	47	25	37	43	42		16	28
Sayabec	44	26	30	47	73	35	49	89	43	50	63	18	65	30	37	53	13	18	36	37	41	49	59	26	16		12
Val-Brillant	32	14	42	35	83	24	37	99	53	60	72	30	77	42	25	65	25	29	54	26	53	37	71	14	28	12	

\*L'arrondissement des distances fait qu'un long déplacement peut ne pas coïncider à deux courtes distances.



**EN VIGUEUR À  
COMPTER DU  
1er juillet 2019**

**Commission scolaire des Monts-et-Marées**  
**Tableau d'allocations générées à partir de Matane**  
(plus bas taux : voiture personnelle vs location)

**Cases de couleur pêche = remboursement au kilométrage**

Destinations	Km	1 jour	2 jours	3 jours	4 jours
Amqui	130	58,50	58,50	58,50	58,50
Bonaventure	556	167,06	233,52	233,52	233,52
Cabano	425	146,12	178,50	178,50	178,50
Cambelton (NB)	337	132,05	141,54	141,54	141,54
Carleton	431	147,08	181,02	181,02	181,02
Chandler	729	194,71	272,90	306,18	306,18
Chicoutimi	708	191,36	269,54	297,36	297,36
Dalhousie (NB)	401	142,28	168,42	168,42	168,42
Dégelis	465	152,51	195,30	195,30	195,30
Drummondville	1 064	326,45	326,45	404,63	446,88
Gaspé	588	172,17	246,96	246,96	246,96
Gatineau	1 621	415,48	415,48	493,67	571,85
Hull	1 660	421,72	421,72	499,90	578,08
Joliette	1 228	352,66	352,66	430,85	509,03
La Pocatière	544	165,14	228,48	228,48	228,48
Laval	1 326	368,33	368,33	446,51	524,69
Lévis	763	200,15	278,33	320,46	320,46
Longueuil	1 249	356,02	356,02	434,20	512,39
Maria	458	151,39	192,36	192,36	192,36
Matane	0	0,00	0,00	0,00	0,00
Mont-Joli	120	50,40	50,40	50,40	50,40
Montréal	1 286	361,93	361,93	440,12	518,30
New Richmond	487	156,03	204,54	204,54	204,54
Ottawa	1 655	420,92	420,92	499,10	577,28
Percé	740	196,47	274,66	310,80	310,80
Pohénégamook	505	158,91	212,10	212,10	212,10
Port-Cartier**	352	134,45	147,84	147,84	147,84
Québec	813	286,32	286,32	341,46	341,46
Rimouski	187	78,54	78,54	78,54	78,54
Rivière-au-Renard	530	162,90	222,60	222,60	222,60
Rivière-du-Loup	401	142,28	168,42	168,42	168,42
Saint-Apollinaire	823	287,92	287,92	345,66	345,66
Sainte-Anne-des-Monts	171	71,82	71,82	71,82	71,82
Sainte-Flavie	128	53,76	53,76	53,76	53,76
Sainte-Foy	806	285,21	285,21	338,52	338,52
Saint-Georges	967	310,94	310,94	389,12	406,14
Saint-Hyacinthe	1 157	341,31	341,31	419,50	485,94
Saint-Jean-de-Dieu	354	134,77	148,68	148,68	148,68
Saint-Jean-Port-Joli	588	172,17	246,96	246,96	246,96
Saint-Pascal	495	157,31	207,90	207,90	207,90
Shawinigan	1 133	337,48	337,48	415,66	475,86
Sherbrooke	1 232	353,30	353,30	431,48	509,67
Sorel	1 175	344,19	344,19	422,37	493,50
Tadoussac *	385	139,73	161,70	161,70	161,70
Trois-Pistoles	314	128,38	131,88	131,88	131,88
Trois-Rivières	1 041	322,77	322,77	400,95	437,22
Victoriaville	992	314,94	314,94	393,12	416,64

\* Traversier Rimouski - Forestville \*\* Traversier Matane - Baie-Comeau

Ces montants incluent le coût de l'essence.

Les frais de traversier sont remboursés sur présentation des pièces justificatives.

**Pour tout déplacement extérieur ne figurant pas au présent tableau, tout employé doit communiquer avec la technicienne en administration au Service de la direction générale pour faire calculer les allocations consenties pour ce déplacement, conformément à l'application de la politique des frais de déplacement. (lbarriault@csmm.qc.ca ou poste 2096)**

*Ce tableau est ponctuellement mis à jour selon l'article 3.7, septième point, de la Politique relative au remboursement des frais de séjour et de déplacement, ainsi que selon les modifications aux coûts de location et des taxes.*



EN VIGUEUR À  
COMPTER DU  
1er juillet 2019

## Commission scolaire des Monts-et-Marées

### Tableau d'allocations générées à partir d'Amqui

(plus bas taux : voiture personnelle vs location)

#### Cases de couleur pêche = remboursement au kilométrage

Destinations	Km	1 jour	2 jours	3 jours	4 jours
Amqui	0	0,00	0,00	0,00	0,00
Bonaventure	426	146,28	178,92	178,92	178,92
Cabano	445	149,32	186,90	186,90	186,90
Cambelton (NB)	207	86,94	86,94	86,94	86,94
Carleton	301	126,30	126,42	126,42	126,42
Chandler	599	173,93	251,58	251,58	251,58
Chicoutimi	728	194,55	272,74	305,76	305,76
Dalhousie (NB)	271	113,82	113,82	113,82	113,82
Dégelis	485	155,71	203,70	203,70	203,70
Drummondville	1 084	329,64	329,64	407,83	455,28
Gaspé	718	192,96	271,14	301,56	301,56
Gatineau	1 641	418,68	418,68	496,86	575,05
Hull	1 680	424,91	424,91	503,10	581,28
Joliette	1 248	355,86	355,86	434,04	512,23
La Pocatière	564	168,34	236,88	236,88	236,88
Laval	1 346	371,52	371,52	449,71	527,89
Lévis	783	203,35	281,53	328,86	328,86
Longueuil	1 269	359,22	359,22	437,40	515,58
Maria	328	130,61	137,76	137,76	137,76
Matane	130	58,50	58,50	58,50	58,50
Mont-Joli	140	58,80	58,80	58,80	58,80
Montréal	1 306	365,13	365,13	443,31	521,50
New Richmond	357	135,25	149,94	149,94	149,94
Ottawa	1 675	424,12	424,12	502,30	580,48
Percé	688	188,16	266,34	288,96	288,96
Pohénégamook	525	162,10	220,50	220,50	220,50
Port-Cartier**	482	155,23	202,44	202,44	202,44
Québec	833	289,52	289,52	349,86	349,86
Rimouski	207	86,94	86,94	86,94	86,94
Rivière-au-Renard	660	183,68	261,87	277,20	277,20
Rivière-du-Loup	421	145,48	176,82	176,82	176,82
Saint-Apollinaire	843	291,12	291,12	354,06	354,06
Sainte-Anne-des-Monts	301	126,30	126,42	126,42	126,42
Sainte-Flavie	148	62,16	62,16	62,16	62,16
Sainte-Foy	826	288,40	288,40	346,92	346,92
Saint-Georges	987	314,14	314,14	392,32	414,54
Saint-Hyacinthe	1 177	344,51	344,51	422,69	494,34
Saint-Jean-de-Dieu	374	137,97	157,08	157,08	157,08
Saint-Jean-Port-Joli	608	175,37	253,56	255,36	255,36
Saint-Pascal	515	160,51	216,30	216,30	216,30
Shawinigan	1 153	340,67	340,67	418,86	484,26
Sherbrooke	1 252	356,50	356,50	434,68	512,86
Sorel	1 195	347,39	347,39	425,57	501,90
Tadoussac *	405	142,92	170,10	170,10	170,10
Trois-Pistoles	334	131,57	140,28	140,28	140,28
Trois-Rivières	1 061	325,97	325,97	404,15	445,62
Victoriaville	1 012	318,13	318,13	396,32	425,04

\* Traversier Rimouski - Forestville \*\* Traversier Matane - Baie-Comeau

Ces montants incluent le coût de l'essence.

Les frais de traversier sont remboursés sur présentation des pièces justificatives.

**Pour tout déplacement extérieur ne figurant pas au présent tableau, tout employé doit communiquer avec la technicienne en administration au Service de la direction générale pour faire calculer les allocations consenties pour ce déplacement, conformément à l'application de la politique des frais de déplacement. (lbarriault@csmm.qc.ca ou poste 2096)**

*Ce tableau est ponctuellement mis à jour selon l'article 3.7, septième point, de la Politique relative au remboursement des frais de séjour et de déplacement, ainsi que selon les modifications aux coûts de location et des taxes.*